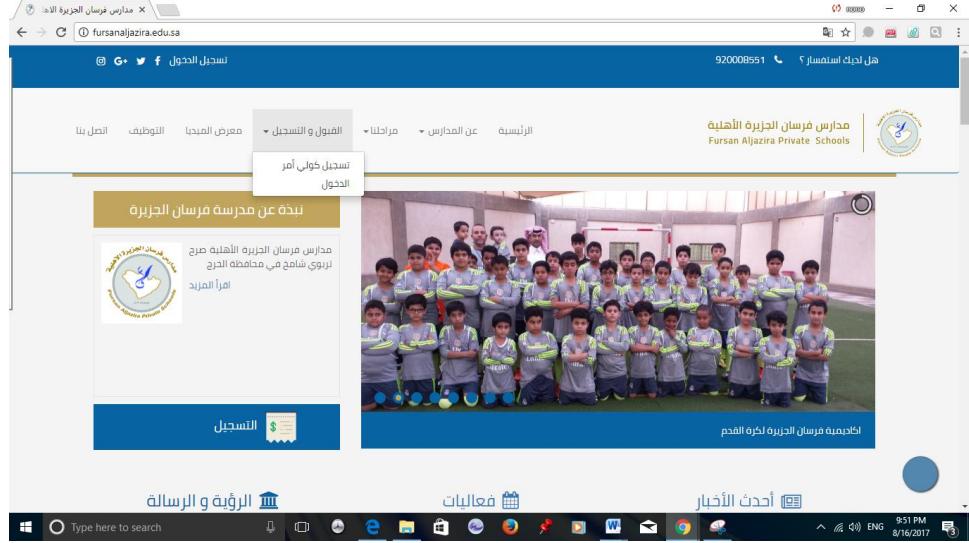


## إرشادات التسجيل الإلكتروني

١- يقوم ولي الأمر أولاً بالتسجيل في الموقع عن طريق الرابط بالقائمة (.القبول والتسجيل < تسجيل كولي امر ).

بحيث يتم إنشاء حساب وتُدخل البيانات المطلوبة لكي يتمكن بعد ذلك من الحصول على اسم مستخدم وكلمة مرور يستخدمهما في الدخول على صفحته في الموقع.



register.fursanajazira.edu.sa/account/register

### تسجيل حساب

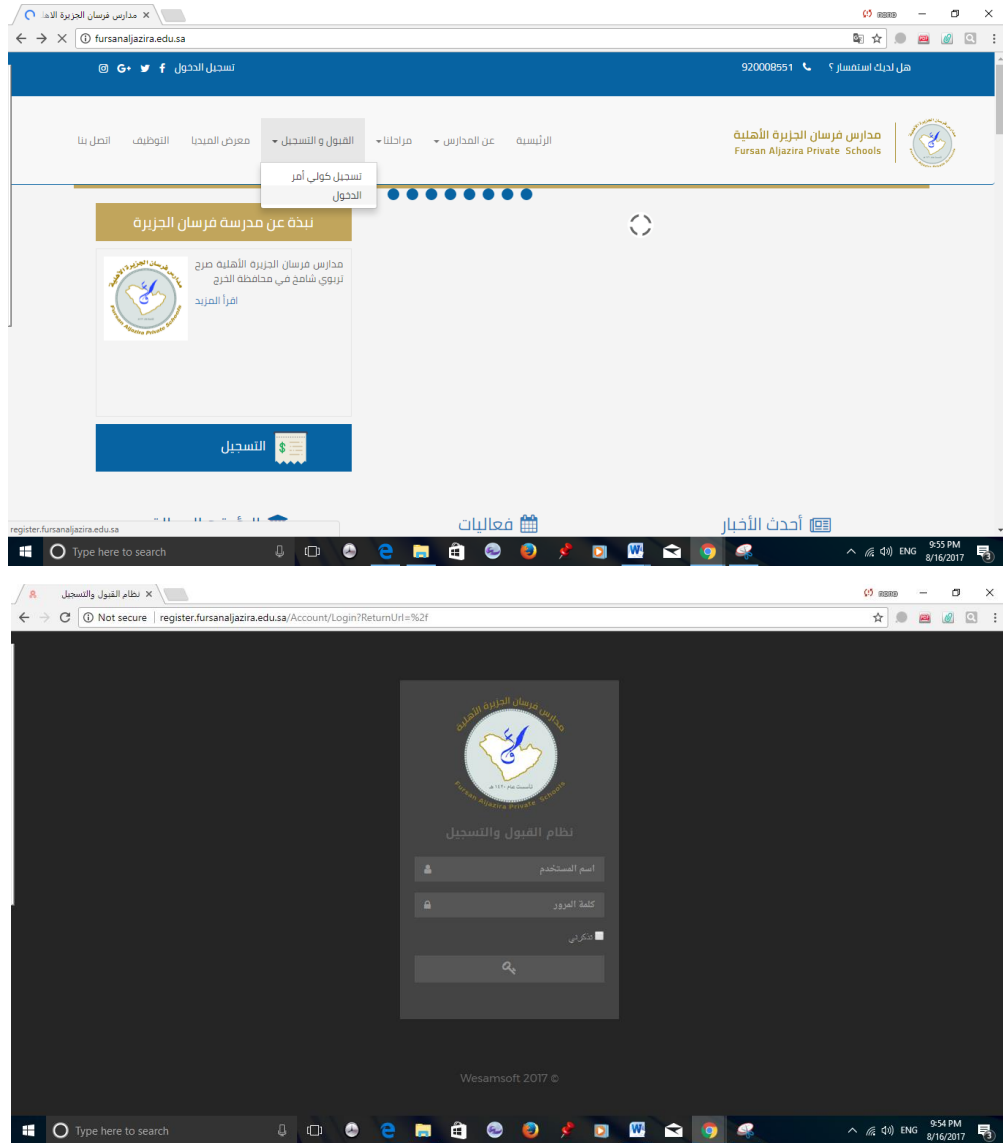
<input type="text"/>	الاسم الاول
<input type="text"/>	الاسم الثاني
<input type="text"/>	الاسم الثالث
<input type="text"/>	الاسم الرابع
<input type="text"/>	رقم الهوية / الإقامة
<input type="text"/>	كويتي
<input type="text"/>	فئة العمل
<input type="text" value="email@hotmail.com"/>	البريد الإلكتروني - مثال: email@hotmail.com
<input type="text" value="0551234567"/>	رقم الجوال - مثال: 0551234567
<input type="password"/>	كلمة المرور
<input type="password"/>	تأكيد كلمة المرور

٢- لا يمكن لولي الأمر التسجيل أكثر من مرة في النظام.

٣- يجب أن يتوفر لدى ولي الأمر بريد إلكتروني ليتمكن من إكمال التسجيل.

٤- بعد التسجيل ، تصل رسالة إلى البريد الإلكتروني المدخل فيها رابط تفعيل وذلك لتفعيل الحساب

٥- بعد التفعيل، يستطيع ولي الأمر استخدام اسم المستخدم ( البريد الإلكتروني ) وكلمة المرور للدخول من خلال رابط الدخول ( القبول والتسجيل < الدخول ).



٦- بعد التسجيل والدخول لابد من تأكيد رقم الجوال عن طريق ادخال الكود المرسل، يمكن لولي الأمر إضافة أبنائه من خلال أيقونة (الطلاب < إضافة طالب ) حيث يقوم بتعبئة النموذج الخاص بإضافة طالب، ويجب تعبئة النموذج كاملاً كما هو مطلوب.



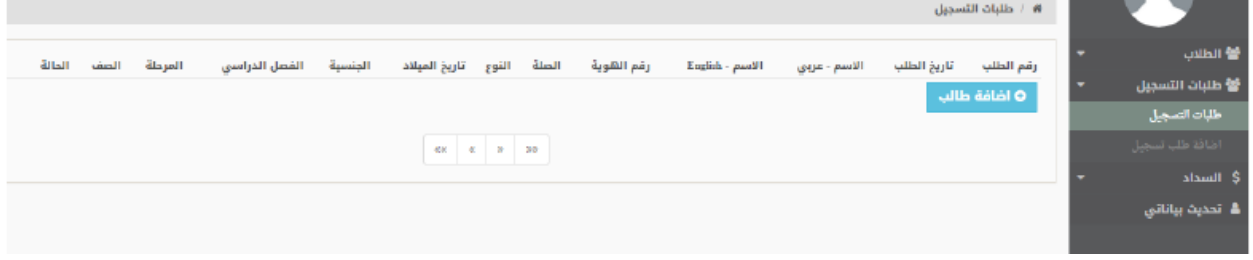
مثال:

٧- بعد إضافة الطالب، تظهر معلومات ذلك الطالب المُضاف في قائمة الطلاب لدى ولي الأمر.

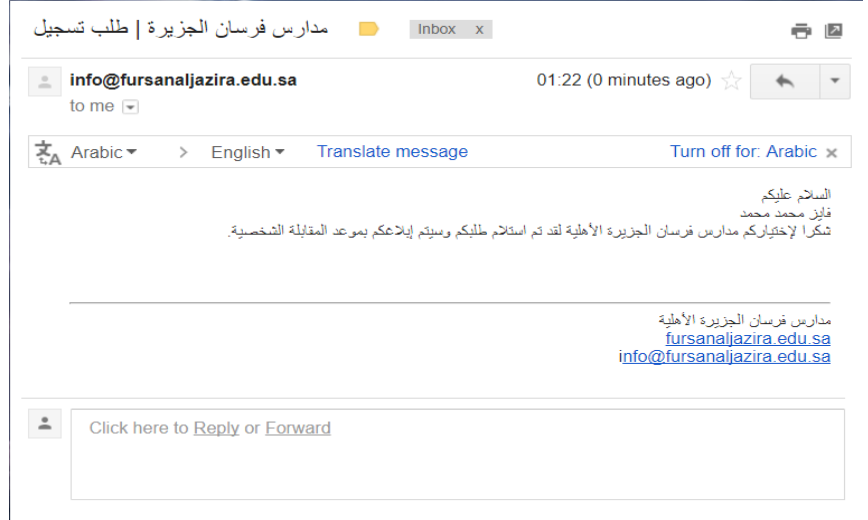
مثال

#	الاسم - عربي	الاسم - انجليزي	رقم الهوية	الصفة	النوع	تاريخ الميلاد	الجنسية	الجوال
1	فايز محمد عبد العزيز محمد	Fayz Muhammad Abdulaziz Muhammad	1122522121	أب	ذكر	17/10/1417	سعودي	0506797822

٨- من خلال أيقونة ( طلبات التسجيل < إضافة طلب تسجيل )، يتمكن ولي الأمر من تسجيل الطلاب الذين قام بإضافتهم والنقر على زر حفظ.



٩- بعد ذلك تصل رسالة إلى ولي الأمر على البريد الإلكتروني ورقم الجوال تفيد باستلام الطلب.  
مثال:



١٠- فيما بعد، تصل رسالة لولي الأمر تفيد بموعد المقابلة الشخصية للتسجيل في المدارس.

١١- يمكن لولي الأمر الدخول على حسابه الذي قام بإنشائه والاطلاع على حالة الطلب للطلاب الذين قام بتسجيلهم.

١٢- في حال قبول طلب التسجيل، تصل رسالة إلى ولي الأمر تفيد بمراجعة الإدارة العامة للمدارس لإكمال الإجراءات.

١٣- في حال لم تصل الرسائل إلى البريد، يمكن لولي الأمر الاطلاع على البريد غير الهام.

١٤- من قائمة السداد، يستطيع ولي الأمر الاطلاع على الفواتير التابعة لأبنائه المسجلين. يمكن لولي الأمر تسديد الفاتورة عن طريق إرفاق إيصال الدفع.

١٥- في حال حصول أي مشكلة، الرجاء مراسلتنا عبر صفحة اتصل بنا.

<http://fursanaljazira.edu.sa/ContactUs>



رقم الهاتف: 92008251 | عنوان الخدمة: شارع - المدينة المنورة - السعودية

### رسلنا

لا تتردد في الاتصال بنا في حال وجود أي استفسار أو شكوى تتعلق بخدماتنا أو أي معلومات أخرى. سنبذل قصارى جهدنا لمعالجة جميع استفساراتكم.

الاسم:

العنوان:

البريد الإلكتروني:

الرقم:

الرسالة: